



Driftslogg Web

Brukerveiledning tillegg

- ved flere kontrakter v3

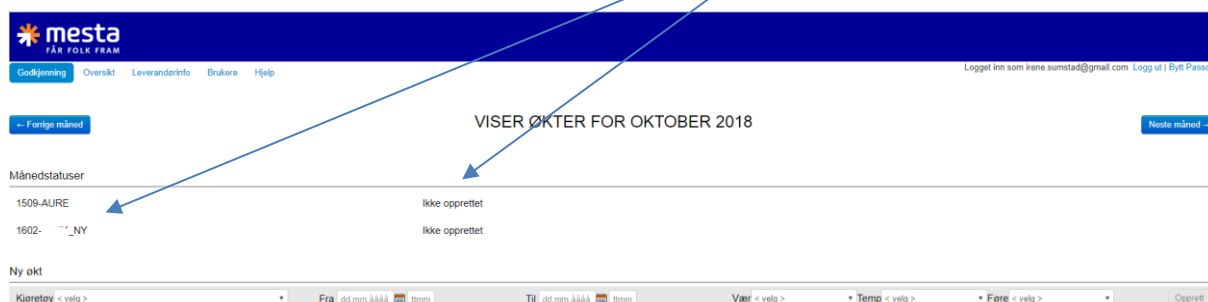
Innhold

1	Godkjenning	3
1.1	Godkjenning/innsending mengder på 2 ulike kontrakter med data fra EN økt	3
2	Hjelp og spørsmål	5

1 Godkjenning

I fanen «Godkjenning» vil du få en oversikt over perioden, som her vises pr måned. Her vil du se om perioden (måned) er Ikke opprettet, Åpen, Lukket eller overført regnskapssystem og hvilken Leverandørkontrakt dette gjelder.

Har du flere kontrakter listes disse opp under månedsstatus. Dette gjelder ved flere Leverandøravtaler i samme driftskontrakt, og også om det er Leverandøravtaler i flere driftskontrakter.



The screenshot shows the Mesta web application interface. At the top, there is a navigation bar with the Mesta logo and the slogan 'FÅR FOLK FRAM'. Below the navigation bar, there are several tabs: 'Godkjenning', 'Oversikt', 'Leverandørinfo', 'Brukere', and 'Hjelp'. The main content area is titled 'VISER ØKTER FOR OKTOBER 2018'. Below this title, there are two buttons: '← Fortrige måned' and 'Neste måned →'. The main content area displays a table of monthly statuses for two contracts:

Månedstater	Status
1509-AURE	ikke opprettet
1602-..._NY	ikke opprettet

At the bottom of the page, there is a date range selector with fields for 'Kjøretøy', 'Fra', 'Til', 'Vær', 'Temp', and 'Føre', and an 'Opprett' button.

Ulike stater:

- Ikke opprettet – en ny åpen periode der ingen økter er registrert
- Åpen – denne statusen står fra og med økt ubehandlet til perioden er lukket i ORM
- Lukket – perioden er lukket av Mesta, og det er ingen mulighet for å sende inn flere økter
- Overført regnskapssystem – Innkjøpsordre er/vil bli sendt ut

Her kan det være ulik status på de ulike kontraktene.

1.1 Godkjenning/innsending mengder på 2 ulike kontrakter med data fra EN økt

Eksempel/Userstory:

Sjåfør Ottar Nea skal ut og strø. Han jobber for KLAR VEG AS som er underentreprenør av Mesta. KLAR VEG AS har kontrakt på to forskjellige driftskontrakter som ligger inntil hverandre. Ledelsen i driftskontraktene samarbeider, slik at han kjører på kryss og tvers mellom kontraktene når han strør, av effektivitetsårsaker. Kontraktsgrensa er også midt på E6 nord for Trondheim, noe som gjør krysskjøring uunngåelig.

Driftslogg Web Brukerveiledning ved flere kontrakter

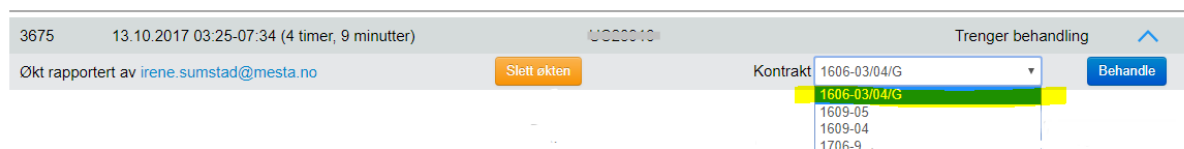
Ottar tar fram sjåførrappen og starter en økt. Deretter kjører han flere ganger innom begge kontrakter og strør. Etter endt skift har han krysset grensen seks ganger, så økten hans har dekket to forskjellige driftskontrakter.

Han trykker på "Avslutt økt" og drar hjem.

Inne hos KLAR VEG sitter Jora Setninga og behandler innkomne økter. Hun vet at Ottar kjører på kryss og tvers og ser nå at en ny økt har kommet inn.

Hun velger først leverandørvtalen for Sør-kontrakten og trykker så "Behandle".

Ubehandlede økter



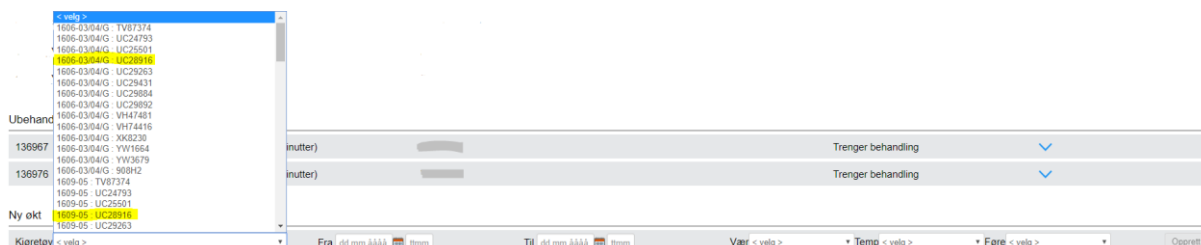
Økten fordeler seg med den delen av data som er logget på Sør-kontrakten. Hun går gjennom denne og legger inn kommentarer der det er nødvendig. Hun trykker så "Lagre". Økten legger seg som behandlet.

MEN - hun vet nå at den delen av kjøringen som ikke var gjort på kontrakt Sør heller ikke ligger inne i denne økten hun nettopp registrerte.

For å få med produksjonen på kontrakt Nord så må hun lage en manuell økt. Siden Ottar kjører på kryss og tvers vet hun ikke akkurat når han var på Nordkontrakten. Så hun tar utgangspunkt i den innsendte økten;

Hun oppretter en manuell økt med samme start og stopptidspunkt som den innsendte.

Hun velger kjøretøyet i nedtrekkslisten og passer på at hun velger riktig leverandørkontrakt - den som gjelder for Nord-kontrakten.



Driftslogg Web Brukerveiledning ved flere kontrakter

I nedtrekkslisten ligger alle kjøretøy hos KLAR VEG flere ganger. Men forskjellen på de er at de er tilknyttet hver enkelt kontrakt KLAR VEG har med Mesta. Det er derfor VIKTIG at Jora Setninga her velger riktig «Kontrakt+kjøretøy».

Hun taster så inn samme start og stopp, vær, temp og føre. Og trykker så "Opprett".

Økten blir liggende under «Ubehandlede økter». Hun velger så leverandøravtalen for Nordkontrakten og trykker så «Behandle».



The screenshot shows a user interface for reporting a fault. At the top, it displays '3675' and a timestamp '13.10.2017 03:25-07:34 (4 timer, 9 minutter)'. Below this, there is a 'Slett økten' button and a 'Kontrakt' dropdown menu. The dropdown menu is open, showing a list of contract numbers: '1609-05', '1606-03/04/G', '1609-05' (highlighted in green), '1609-04', and '1706-9_'. To the right of the dropdown is a 'Behandle' button. The text 'Trenger behandling' is visible in the top right corner.

Jora legger inn kommentarene som trengs og trykker lagre.

Hun har nå to økter på samme kjøretøy - det som skiller disse er at de går på forskjellige leverandøravtaler, og leverandørkontraktene gjelder to ulike driftskontrakter.

Inne i Manager vil øktene dukke opp som normalt: En blir «sendt» til Nordkontrakten og en til Sørkontrakten.

Kort oppsummert:

1. Innsendt økt behandles på vanlig måte på den ene av leverandøravtalene.
2. Opprett ny økt for SAMME tidsrom som den innsendte økten og velg den andre leverandøravtalen som det er produsert på.
3. Opprettet økt behandles på vanlig måte.

2 Hjelp og spørsmål

Brukerveiledninger og telefonnummer for teknisk bistand finner du på:

<http://www.mesta.no/driftslogg>

Ta kontakt med driftsleder/kontraksansvarlig på din kontrakt dersom du har spørsmål.

Lykke til!