

Kvartalsrapport

Q2 2021



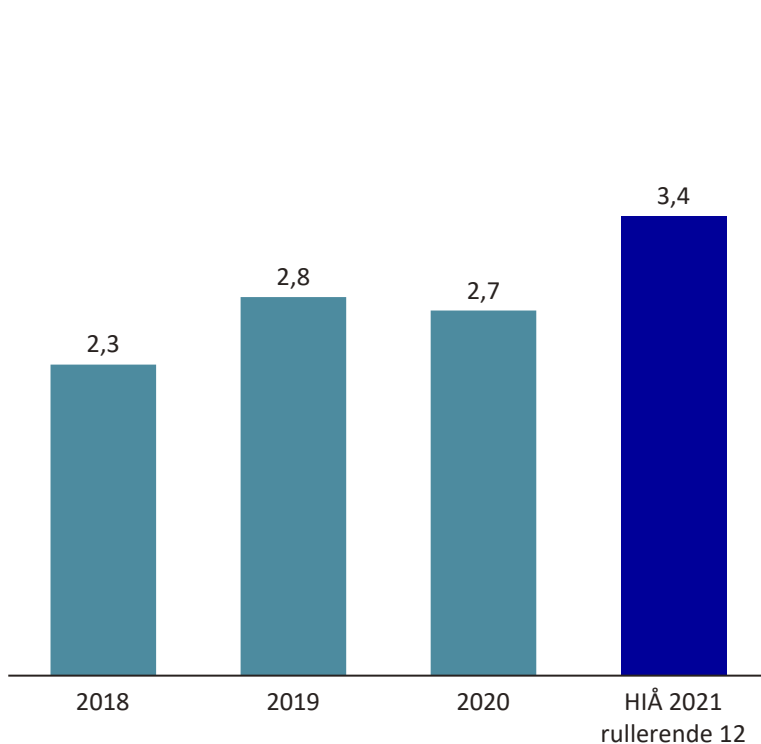
- Sterk vekst i omsetning
- Godt resultat som skyldes god drift og salgsgjevinst på eiendom

Resultat	Omsetning	MNOK 1 273	<ul style="list-style-type: none">▪ Kvartalets omsetning er MNOK 278 høyere enn tilsvarende periode i fjor (+28%).
	EBIT	MNOK 127	<ul style="list-style-type: none">▪ EBIT øker med MNOK 61 mot i fjor. EBIT margin øker fra 6,6% til 10,0%.▪ EBITDA øker med MNOK 63 mot i fjor. EBITDA margin øker fra 9,1% til 12,1%.
HMS	H1 (R12)	3,4	<ul style="list-style-type: none">▪ 4 skader med fravær i kvartalet. H1 snittet for bransjen ligger på 6,0.
	H2 (R12)	12,0	<ul style="list-style-type: none">▪ 4 skader uten fravær i kvartalet gir en nedgang i H2 verdien sammenlignet med Q1 2021.
	Sykefravær (R12)	5,9 %	<ul style="list-style-type: none">▪ Sykefraværet noe ned fra forrige kvartal, men fremdeles over intern målsetning på 4,5%▪ Integrerer IA-avtaler for å få sykemeldte raskere ut i arbeid.
Kontantstrøm Balanse	Kontant beholdning	MNOK 183	<ul style="list-style-type: none">▪ Ved utgangen av kvartalet har selskapet en kontantbeholdning på MNOK 183▪ Netto endring i likvider fra virksomheten er under kvartalet MNOK -128.
	EK-andel	38,2 %	<ul style="list-style-type: none">▪ Ved inngangen til kvartalet var EK-andel på 37,4%.▪ Ved utgangen av kvartalet har selskapet en egenkapital på MNOK 668 som tilsvarer en EK-andel pr 30.06.2021 var 38,2%

- Noe økning i skadetall og sykefravær. Flere tiltak igangsatt for å redusere dette
- H1 lavere enn snitt for bransjen

H1: Skade med fravær

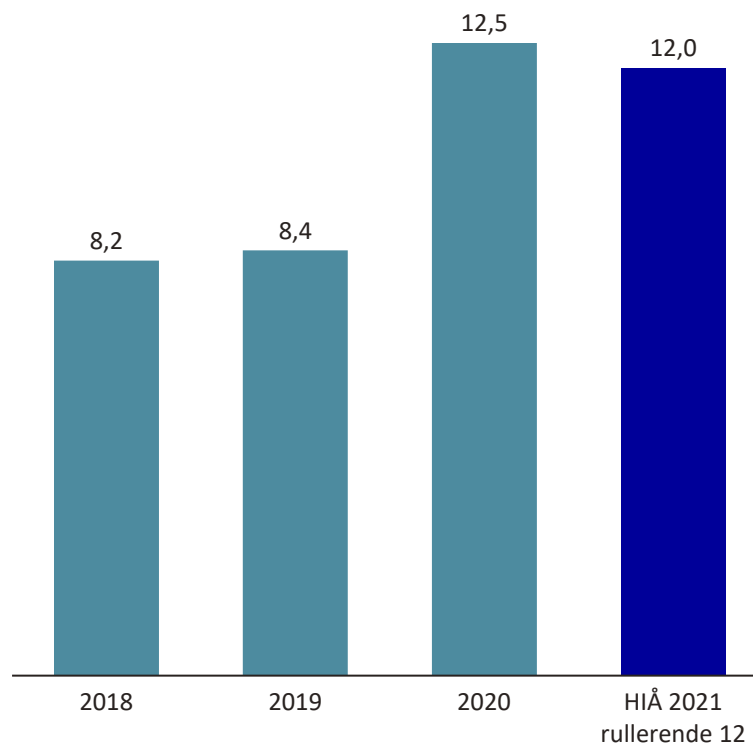
Antall arbeidsulykker per mill. arbeidstimer



Antall skader med fravær per million utførte timer, rullerende 12 mnd. verdi.
Bransjens H1 snitt er 6.

H2: Skade med og uten fravær

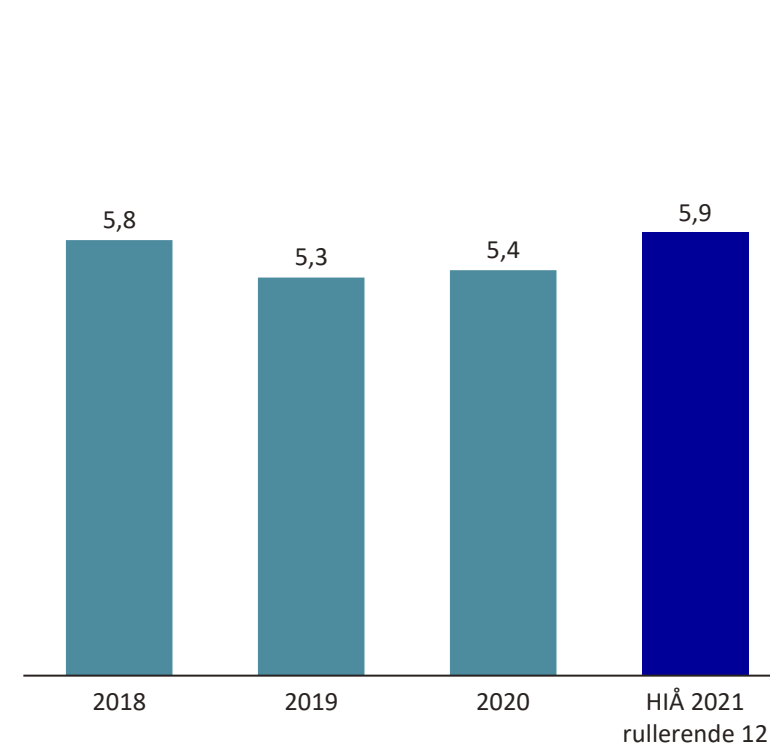
Antall arbeidsulykker per mill. arbeidstimer



Antall skader uten fravær vist med 12 mnd. rullerende verdi.

Sykefravær

Antall timer med fravær per tilgjengelig arbeidstid

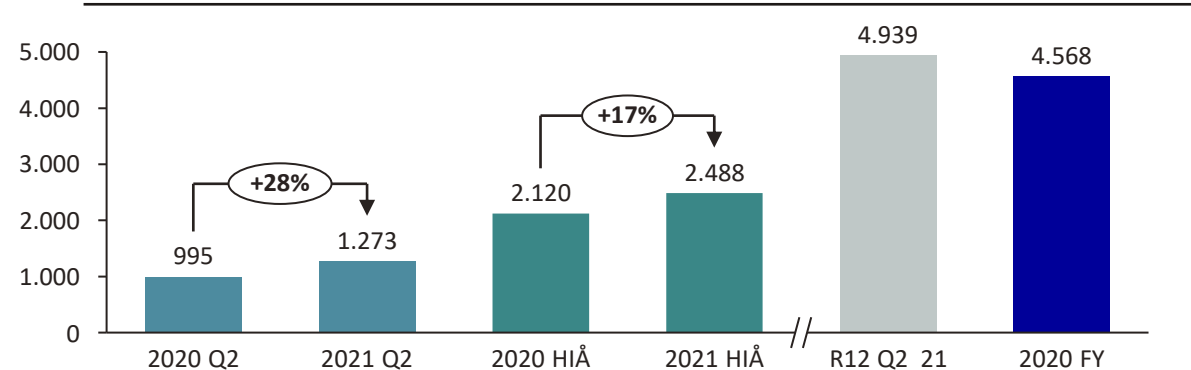


Selskapet arbeider aktivt med å få sykemeldte i aktivt arbeid gjennom etablert IA-avtale. Selskapet har i mindre grad opplevd konsekvenser av Covid-19.

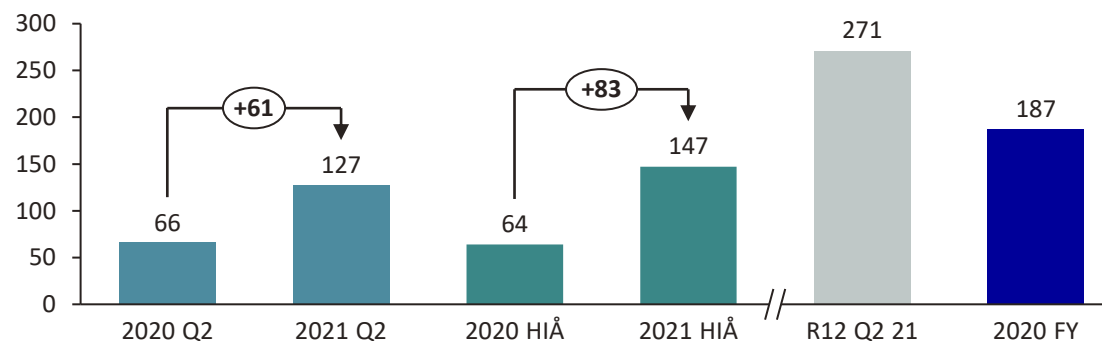
Omsetning & Lønnsomhet

- ➔ Sterk omsetningsvekst på 28% mot Q2 i fjor. Alle forretningsområdene har over 20% vekst, med elektro i tet med 29% omsetningsvekst
- ➔ Veksten skyldes gode anbudssesonger og mye tilleggsarbeider
- ➔ Omsetning siste 12 måneder nærmer seg NOK 5 mrd
- ➔ God vekst i resultat både i Q2 og H1 som skyldes bedre resultat fra driften og gevinst ved eiendomssalg
- ➔ Gevinster ved salg av eiendom i kvartalet er 32,7 MNOK, Hittil i år er tallet 50 MNOK

Omsetning

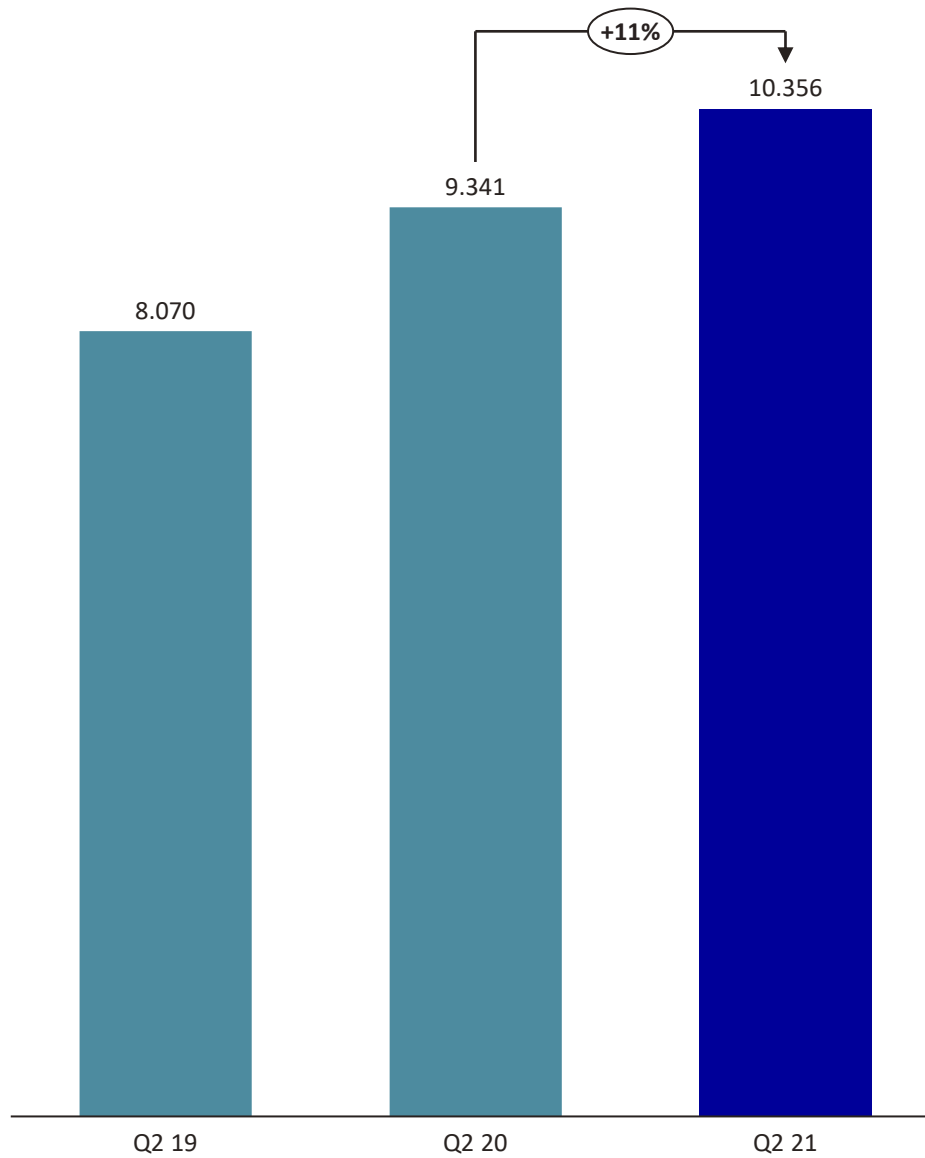


Driftsresultat - EBIT



	Q2		Hittil i År	
	2021	2020	2021	2020
Tall i millioner				
Omsetning	1 273	995	2 488	2 120
EBITDAL	185	119	260	175
EBITDA	154	91	201	114
EBIT	127	66	147	64
Net Earnings	99	52	115	49
EBITDAL (%)	14,5 %	12,0 %	10,5 %	8,2 %
EBITDA (%)	12,1 %	9,1 %	8,1 %	5,4 %
EBIT (%)	10,0 %	6,6 %	5,9 %	3,0 %
Net Earnings (%)	7,8 %	5,3 %	4,6 %	2,3 %

Ordresreserve



Kommentarer

- Hovedtyngden av ordreserven er knyttet til Drift og Vedlikehold (D&V) segmentet. Segmentet inneholder drift og vedlikeholdskontrakter med typisk varighet på 5 år og offentlige kunder.
- D&V sin andel av total ordresreserve utgjør 81,1%. Videre står Anlegg og Spesialproduksjon (ASP) for 9,7% og Elektro 9,2%.
- Ordreserven til selskapet er tilfredsstillende, med en økning på 11% mot samme kvartal i fjor, samt en økning på 341 MNOK mot Q1 2021.

Kontantstrømoppstilling, MNOK

	Q2 2021	Q2 2020
Netto kontantstrømmer fra operasjonelle aktiviteter	-119	-380
Netto kontantstrøm fra investeringsaktiviteter	-9	-84
Netto kontantstrøm fra finansieringsaktiviteter	0	0
Netto endring i likvider fra virksomheten	-128	-464
Beholdning av bankinnskudd og lignende IB	311	55
Beholdning av bankinnskudd og lignende UB	183	93

Kommentarer

- ➔ Kontantstrømmen viser bevegelsen som har oppstått under kvartalet per markert tidspunkt.
- ➔ Negative netto kontantstrømmer fra operasjonelle aktiviteter skyldes hovedsakelig en økning i kundefordringer
- ➔ Ultimo juni 2021 har selskapet MNOK 183 innestående på konto

Balanse

Mesta AS BALANSE (MNOK)	30 jun. 2021	30.jun 2020	31 des. 2020
EIENDELER			
Immaterielle eiendeler	108	178	139
Varige driftsmidler	484	452	470
Finansielle anleggsmidler	85	29	25
Sum anleggsmidler	677	659	634
Varer	103	107	98
Kundefordringer	741	660	631
Andre Fordringer	41	19	18
Bankinnskudd	183	93	420
Sum omløpsmidler	1 069	880	1 167
Sum eiendeler	1 746	1 539	1 801
EGENKAPITAL OG GJELD			
Innskutt egenkapital	500	500	500
Opptjent egenkapital	168	-4	51
Sum egenkapital	668	496	551
Avsetning for forpliktelser	233	8	7
Annen langsiktig rentebærende gjeld	0	0	0
Sum langsiktig gjeld	233	8	7
Leverandørgjeld	509	426	516
Kortsiktig rentebærende gjeld	0	0	0
Avsatt utbytte	30	0	30
Annen kortsiktig rentefri gjeld	306	609	697
Sum kortsiktig gjeld	845	1 035	1 243
Sum egenkapital og gjeld	1 746	1 539	1 801

- EK-andel på 38,2%
- MNOK 0 i trekk på selskapets kassekreditt ultimo Q2 2021
- Finansielle anleggsmidler inkluderer RIAS som ble overtatt i juni 2021 og vil inngå i resultatet fra og med juli
- Økningen i avsetning for forpliktelser skyldes at tapsavsetninger har blitt flyttet hit fra kortsiktig rentefri gjeld
- Avsatt utbytte vil bli utbetalt i juli 2021